






二四六劇場

第1集 新手上路





經典出處	總敘「弟子規 聖人訓 首孝弟 次謹信 汎愛眾 而親人 有餘力 則學文」 《弟子規》
教具	「二四六劇場」第1集音檔、第一堂附件一遊戲說明， 第一堂附件二片頭曲歌詞、小音檔-快樂動一動
教學目標	1. 認識米六的好朋友Q龍 2. 認識米六 3. 當我有困難的時候，會想起Q龍的話
教學時數	共3堂，每堂30分鐘

內容

第一堂~認識米六的好朋友Q龍

時間	活動	上課流程	教具	備註
5 分鐘	暖身 活動	 師生相見歡(下列遊戲任選一個) 1. 猜拳遊戲 2. 九宮格 3. 烏龜烏鴉拍 (老師自編故事) 4. 廚師點菜 5. 大風吹	*附件一 遊戲說明 *準備 九宮格紙卡	
20 分鐘	討論 時間 & Happy Go	 想一想...  想什麼? 小朋友，你有好朋友嗎？ 米六有個好朋友叫Q龍，我們一 起來認識他唷!  「二四六劇場」上演囉!!  老師說：快樂動一動~ Happy Go 學生唱：快快來，送給大家 「一 ~ 點 ~ 智 ~ ~」	播放 (0 '00 " ~ 1' 07" 附件二片頭曲 歌詞	Q龍的性格特 色：常有好主 意、好心地， 碰到困難主動 來幫你，送你 聰明一點智。

		配合片頭曲做動作 (自由創作)	播放片頭曲	
5 分鐘	幸福 GPS	 開心一點智~ 1)認識弟子規讀本~ 2)想一想，誰是你的好朋友？ 下個禮拜跟我們分享喔!	《弟子規讀本》	發弟子規讀本 貼好名字
第二堂~認識米六				
5 分鐘	暖身 活動	 善行小火車 請分享「誰是你的好朋友？」	播放片頭曲	*小朋友整理桌面，準備上課
20 分鐘	討論 時間 & Happy Go	 想一想  想什麼？ 我想介紹給你的新朋友是誰呢？  「二四六劇場」上演囉!! Q1：要玩城門城門幾丈高的是誰？ Q2：是誰跌倒了？又是誰去扶他？ Q3：你覺得米六是什麼樣的小朋友？	播放 二四六劇場 第1集第1段 (1 '08 " ~4 '28 ")	
		 想一想  想什麼？ 好朋友除了玩遊戲，還可以做什麼嗎？  「二四六劇場」上演囉!! Q：我的好朋友是誰？ 最喜歡跟他玩什麼？  老師說： 快樂動一動~ Happy Go 學生唱： 快快來，送給大家 「一~點~智~~」 體驗一下： 「城門城門幾丈高」怎麼玩	播放 二四六劇場 第1集第2段 (4 '28 " ~6 '24 ")	參考「小音檔- 快樂動一動」
5 分鐘	幸福 GPS	 開心一點智~ 1)念弟子規	《弟子規讀本》	弟子規--總敘

		2)想一想：我有幫忙我的好朋友嗎？怎麼幫？ 下週跟我們分享喔！		弟子規、聖人訓 首孝弟、次謹信 泛愛眾、而親仁 有餘力、則學文
第三堂~當我有困難的時候，會想起Q龍的話				
5 分鐘	暖身 活動	 善行小火車 請分享「我有幫忙我的好朋友嗎？怎麼幫？」	播放片頭曲	小朋友整理桌面，準備上課
20 分鐘	討論 時間 & Happy Go	 想一想  想什麼？ 好朋友可以幫忙解決你的問題嗎？ 你有這樣的好朋友嗎？  「二四六劇場」上演囉！！ Q1：你覺得Q龍為什麼是米六的好朋友？ Q2：你有困難嗎？是什麼呢？ Q3：你有困難會找誰幫忙？	播放 二四六劇場 第1集第3段 (6 '24 " ~8 '24 ")	



想一想



想什麼？

平常回家你會先寫功課？還是先看電視？



「二四六劇場」上演囉！！

Q：你喜歡有Q龍這樣的好朋友嗎？
為什麼？

(米六遇到問題時，會聽Q龍的話，幫他解決問題，不但寫完功課還可以看電視!)

♥ 老師說：**快樂動一動~ Happy Go**

學生唱：**快快來--送給大家一點智**

● 神奇的Q龍是如何幫助小朋友呢？

(老師提出問題，小朋友比手勢回答
問題：對的比「O」，不對的比「X」。)

- 1) Q龍會幫我寫功課
- 2) Q龍用法寶幫我
- 3) Q龍是智慧的化身
- 4) 只要有小朋友遇到了困難，他就會主動的來幫你，開開心心的送來一點智
- 5) 一次學一點智慧，我就可以和Q龍一樣有智慧喔
- 6) 考試不會寫，拜託Q龍幫我寫


※大家一起唸(片頭曲口白)

神奇的Q龍是智慧的化身，只要有小朋友遇到了困難，他就會主動的

播放
二四六劇場
第1集第4段
(8 '24 " ~
完)

熟悉
米六和Q龍

參考「小音檔-
快樂動一動」

		<p>來幫你 開開心心的送來一點智。點點智啊點點智 學會了一點智 你就可以和Q龍一樣有智慧喔！</p>		
5 分鐘	幸福 GPS	 開心一點智~ 1)念弟子規 2)想一想，生活中碰到問題時你會找誰？ 下個禮拜跟我們分享喔!	《弟子規讀本》	弟子規--總敘 弟子規、聖人訓 首孝弟、次謹信 泛愛眾、而親仁 有餘力、則學文

第一堂附件一

師生相見歡

1. 猜拳遊戲

玩法

猜拳歌 小朋友邊唱邊找人猜拳 猜輸的人跟著對方走 繼續找下一個人猜拳
唱謠 小朋友 我們行個禮 握握手呀 來猜拳 石頭布呀看誰贏 輸了就要跟我走

2. 賓果遊戲（請小朋友寫1~9數字）

老師事先準備好九宮格(3*3)紙卡，每位小朋友一份

玩法

每人一張九宮格的紙卡，小朋友在九個格子上各寫上1~9的數字，不能重複。
老師請一位小朋友說一個數字，大家把那個數字圈起來，再找下一位說一個數字，看誰最快連成三條線。

3. 烏龜烏鴉拍（老師自編故事，裡面要不斷說到「烏鴉」和「烏龜」二詞）

玩法

兩個小朋友一組，每人左手伸出一根手指頭，右手打開五根手指頭，兩人面對面，把伸出一根手指頭的手放在對方打開五根手指頭的掌心下，一人當烏龜，一人當烏鴉，老師編故事，當老師說到烏龜，是烏龜的人手就要抓，當老師說到烏鴉，是烏鴉的人手掌就要抓。

4. 廚師點菜

玩法

老師當廚師，去市場買菜，口說一種菜名，然後一手摸小朋友的頭或拍肩膀，被摸頭或拍肩膀的就要跟著老師走，老師四處繞，大約點了5或6位小朋友，老師說回家了，大家就開始搶位子坐，老師也一起加入，沒有搶到位子的同學，繼續當廚師點菜。

5. 大風吹 略

第一堂附件二、

片頭曲歌詞

你的好朋友是哪一個？

我的好朋友是 Q 龍！

Q 龍常常有好主意

(口白)是什麼？

送給大家[一點智]

(口白)神奇的龍是智慧的化身，只要有小朋友遇到了困難

他就會主動的來幫你 開開心心的送來一點智

點點智啊點點智 學會了一點智 你就可以和 Q 龍一樣有智慧喔

我們的好朋友是 Q 龍！

送你送我聰明一點智

Q 龍悄悄來到你身邊

(口白)好棒喔！

快快來學一點智

HAPPY.—GO--!